

Istituto

I.I.S.S. "C. AGOSTINELLI"

Ubicazione Istituto

CEGLIE MESSAPICA (BR)

Datore di Lavoro

Dott.ssa Angela ALBANESE

Resp. Servizio Prevenzione e Protezione

Ing. Nicola SOLENNE

Medico Competente

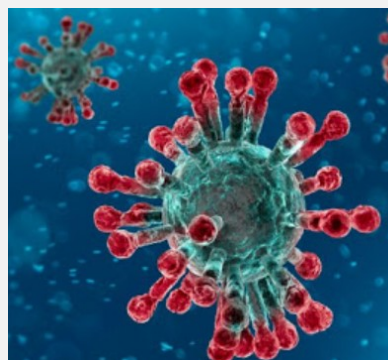
Dott. Antonio VALENTE

Rappresentante Lavoratori Sicurezza

Prof. Rocco Alessandro ARGENTIERI

Prof. Gianluca PEDALI

Prof. Massimo MINGOLLA



Revisione n° 2

Data 12/09/2020

Elaborato

**PROCEDURA DI SICUREZZA PER IL
CONTRASTO DELLA DIFFUSIONE
DEL VIRUS COVID-19 A SCUOLA
(Protocollo di Regolamentazione)
(Appendice DVR)**



| | | |
|---------------------------------|----------------------------------------------|-----------------------------|
| Procedura di sicurezza Covid-19 | I.I.S.S. "C. AGOSTINELLI" - CEGLIE MESSAPICA | Rev.: 2 Data: 10-09-2020 |
|---------------------------------|----------------------------------------------|-----------------------------|

PROCEDURA DI SICUREZZA

GESTIONE EMERGENZA AGENTE BIOLOGICO CORONAVIRUS

| Codice Procedura | Data di creazione | Rev. n° | Data Revisione |
|------------------|-------------------|---------|----------------|
| COVISSAGO-01 | 13/05/2020 | 2 | 12-09-2020 |

| | |
|-------------------------------|-------------------------------|
| <i>Procedura elaborata da</i> | <i>Procedura approvata da</i> |
| R.S.P.P. e Medico Competente | Datore di Lavoro e RLS |

SCOPO

Indicare gli accorgimenti necessari che devono essere adottati per eliminare potenziali fonti di rischio e ottenere condizioni di lavoro tali da tutelare la sicurezza e la salute dei lavoratori.

CAMPO DI APPLICAZIONE

La presente procedura è valida per tutti i dipendenti dell'Istituto Scolastico.

RIFERIMENTI

- D.Lgs. 9 aprile 2008, n.81 – Testo unico sicurezza sui luoghi di lavoro
- Decreto legge 23 febbraio 2020, n. 6 - Misure urgenti in materia di contenimento e gestione dell'emergenza epidemiologica da COVID-19
- Circolare del Ministero della Salute 22 febbraio 2020 - Circolare del Ministero della salute. COVID-2019, nuove indicazioni e chiarimenti
- "Protocollo condiviso di regolazione delle misure per il contrasto e il contenimento della diffusione del virus Covid-19 negli ambienti di lavoro" del 14 marzo 2020
- Nota dell'Ispettorato Nazionale del Lavoro n. 89 del 13/03/2020
- Protocollo di accordo per la prevenzione e la sicurezza dei dipendenti pubblici in ordine all'emergenza sanitaria da "Covid-19"
- DPCM 26 aprile 2020 con nuovo protocollo condiviso del 24 aprile 2020
- Piano Scuola 2020-2021
- Documento di indirizzo e orientamento per la ripresa delle attività in presenza dei servizi educativi e delle scuole dell'infanzia del 03/08/2020
- Protocollo d'intesa per garantire l'avvio dell'anno scolastico del 06/08/2020.
- Indicazioni operative per la gestione di casi e focolai di SARS-CoV-2 nelle scuole e nei servizi educativi dell'infanzia del 21/08/2020
- Circolare Ministero della Salute del 29/08/2020 "Chiarimenti lavoratori fragili"
- Verbale n. 104 Ministero della Salute del 31/08/2020.

RESPONSABILITÀ

Il datore di lavoro ha l'obbligo di informare i lavoratori circa i rischi connessi allo svolgimento delle attività e diffondere eventuali regole e misure comportamentali in caso di emergenze ed eventi anche se non strettamente connesse ad un'esposizione lavorativa.

| | | |
|------------------------------------|----------------------------------------------|-----------------------------|
| Procedura di sicurezza Covid-19 | I.I.S.S. "C. AGOSTINELLI" - Ceglie Messapica | Rev.: 2 Data: 10-09-2020 |
|------------------------------------|----------------------------------------------|-----------------------------|

TERMINI E DEFINIZIONI

Caso sospetto

Una persona con infezione respiratoria acuta (insorgenza improvvisa di almeno uno dei seguenti sintomi: febbre, tosse, dispnea) che ha richiesto o meno il ricovero in ospedale e nei 14 giorni precedenti l'insorgenza della sintomatologia, ha soddisfatto almeno una delle seguenti condizioni:

- storia di viaggi o residenza in Cina o in altre zone colpite dal virus;
- contatto stretto con un caso probabile o confermato di infezione da SARS-CoV-2;
- ha lavorato o ha frequentato una struttura sanitaria dove sono stati ricoverati pazienti con infezione da SARS-CoV-2.

Caso probabile

Un caso sospetto il cui risultato del test per SARS-CoV-2 è dubbio o inconcludente utilizzando protocolli specifici di Real Time PCR per SARS-CoV-2 presso i Laboratori di Riferimento Regionali individuati o è positivo utilizzando un test pan-coronavirus.

Caso confermato

Un caso con una conferma di laboratorio effettuata presso il laboratorio di riferimento dell'Istituto Superiore di Sanità per infezione da SARS-CoV-2, indipendentemente dai segni e dai sintomi clinici.

Contatto stretto

- Operatore sanitario o altra persona impiegata nell'assistenza di un caso sospetto o confermato di COVID-19
- Personale di laboratorio addetto al trattamento di campioni di SARS-CoV-2
- Essere stato a stretto contatto (faccia a faccia) o nello stesso ambiente chiuso con un caso sospetto o confermato di COVID-19
- Vivere nella stessa casa di un caso sospetto o confermato di COVID-19
- Aver viaggiato in aereo nella stessa fila o nelle due file antecedenti o successive di un caso sospetto o confermato di COVID-19, compagni di viaggio o persone addette all'assistenza, e membri dell'equipaggio addetti alla sezione dell'aereo dove il caso indice era seduto (qualora il caso indice abbia una sintomatologia grave od abbia effettuato spostamenti all'interno dell'aereo indicando una maggiore esposizione dei passeggeri, considerare come contatti stretti tutti i passeggeri seduti nella stessa sezione dell'aereo o in tutto l'aereo)

RISCHI PREVALENTI

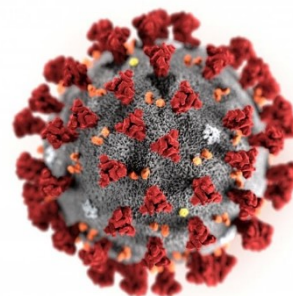
I possibili danni alla salute sono prevalentemente quelli da **sindrome respiratoria acuta**.

AZIONI E MODALITÀ

Un nuovo Coronavirus (nCoV) è un nuovo ceppo di coronavirus che non è stato precedentemente mai identificato nell'uomo.

Il nuovo Coronavirus (ora denominato SARS-CoV-2 e già denominato 2019-nCoV) appartiene alla stessa famiglia di virus della Sindrome Respiratoria Acuta Grave (SARS) ma non è lo stesso virus.

La malattia provocata dal nuovo Coronavirus ha un nome: "**COVID-19**" (dove "**CO**" sta per corona, "**VI**" per virus, "**D**" per disease e "**19**" indica l'anno in cui si è manifestata).



MISURE DI SICUREZZA

Ad esclusione degli operatori sanitari, risulta sufficiente adottare le comuni misure preventive della diffusione delle malattie trasmesse per via respiratoria.

La corretta applicazione di misure preventive, quali l'igiene delle mani, l'igiene respiratoria e il distanziamento sociale, può ridurre notevolmente il rischio di infezione.

Si raccomanda, quindi, di osservare le seguenti misure:

- lavare accuratamente le mani con acqua e sapone
- evitare di toccare occhi, naso e bocca se non si è lavato le mani
- coprire con il gomito flesso o con fazzoletti di carta la bocca ed il naso quando si starnutisce o si tossisce
- porre attenzione all'igiene delle superfici
- evitare i contatti stretti e prolungati con persone con sintomi influenzali
- si consiglia l'uso della mascherina come elemento di protezione
- rimanere al proprio domicilio in presenza di febbre (oltre 37.5°) o altri sintomi influenzali e di chiamare il proprio medico di famiglia e l'autorità sanitaria
- dichiarare tempestivamente laddove, anche successivamente all'ingresso in ufficio, sussistano le condizioni di pericolo (sintomi di influenza, temperatura, provenienza da zone a rischio o contatto con persone positive al virus nei 14 giorni precedenti, ecc.) per cui i provvedimenti dell'Autorità impongono di informare il medico di famiglia e l'Autorità sanitaria e di rimanere al proprio domicilio
- informare tempestivamente e responsabilmente il datore di lavoro della presenza di qualsiasi sintomo influenzale durante l'espletamento della prestazione lavorativa, avendo cura di rimanere ad adeguata distanza dalle persone presenti.

| | | |
|------------------------------------|----------------------------------------------|-----------------------------|
| Procedura di sicurezza Covid-19 | I.I.S.S. "C. AGOSTINELLI" - Ceglie Messapica | Rev.: 2 Data: 10-09-2020 |
|------------------------------------|----------------------------------------------|-----------------------------|

MODALITÀ DI INGRESSO A SCUOLA

- Si favoriscono orari di ingresso/uscita scaglionati in modo da evitare il più possibile contatti nelle zone comuni (ingressi, atri, ecc.).
- All'entrata dell'edificio è necessario:
 - dismettere i dpi usati durante il trasferimento casa-lavoro, specie se si è fatto uso di mezzi pubblici;
 - pulirsi le mani con il gel idroalcolico collocato nei pressi dell'entrata;
 - indossare la mascherina chirurgica fornita;
- Prima di uscire dall'edificio è necessario:
 - gettare la mascherina o altri materiali utilizzati per il contenimento del Sars-Cov-2 nel bidone identificato nei pressi dell'uscita;
 - pulirsi le mani con gel idroalcolico.

I Docenti devono compilare a scuola l'Autocertificazione o inviare via mail.

Va ridotto l'accesso ai visitatori, i quali, comunque, dovranno sottostare a tutte le regole previste nel Regolamento di istituto e/o nell'apposito disciplinare interno adottato dal Dirigente Scolastico, sentiti l'RSPP di istituto e il medico competente ed ispirato ai seguenti criteri di massima:

- ✓ ordinario ricorso alle comunicazioni a distanza;
 - ✓ limitazione degli accessi ai casi di effettiva necessità amministrativo-gestionale ed operativa, possibilmente previa prenotazione e relativa programmazione;
 - ✓ regolare registrazione dei visitatori ammessi, con indicazione, per ciascuno di essi, dei dati anagrafici (nome, cognome, data di nascita, luogo di residenza), dei relativi recapiti telefonici, nonché della data di accesso e del tempo di permanenza;
 - ✓ predisposizione di adeguata segnaletica orizzontale sul distanziamento necessario e sui percorsi da effettuare;
 - ✓ accesso alla struttura attraverso l'accompagnamento da parte di un solo genitore o di persona maggiorenne delegata dai genitori o da chi esercita la responsabilità genitoriale, nel rispetto delle regole generali di prevenzione dal contagio, incluso l'uso della mascherina durante tutta la permanenza all'interno della struttura.
- Il personale e discenti non si devono muovere da casa se viene rilevata una temperatura superiore a 37.5°C o in presenza di sintomi da infezione respiratoria (art 1 co1b del DPCM 26 aprile 2016). Il termoscanner sarà utilizzato per l'accesso di personale esterno (fornitori, ditte) nonché per rilevare la temperatura in caso di malore sopraggiunto durante l'orario scolastico.

| | | |
|------------------------------------|----------------------------------------------|-----------------------------|
| Procedura di sicurezza Covid-19 | I.I.S.S. "C. AGOSTINELLI" - Ceglie Messapica | Rev.: 2 Data: 10-09-2020 |
|------------------------------------|----------------------------------------------|-----------------------------|

- Se tale temperatura risulterà superiore ai 37,5°, non sarà consentito l'accesso ai luoghi di lavoro.
- Le persone in tale condizione saranno momentaneamente isolate e fornite di mascherine non dovranno recarsi al Pronto Soccorso e/o nelle infermerie di sede, ma dovranno contattare nel più breve tempo possibile il proprio medico curante e seguire le sue indicazioni.
- Il Dirigente Scolastico informa preventivamente il personale e discenti, della preclusione dell'accesso a chi, negli ultimi 14 giorni, abbia avuto contatti con soggetti risultati positivi al COVID-19 o provenga da zone a rischio secondo le indicazioni dell'OMS2. Per questi casi si fa riferimento al Decreto Legge n. 6 del 23/02/2020, art. 1, lett. h) e i).
- Il personale e i discenti risultati positivi al COVID-19 per rientrare a scuola devono inviare preventivamente la certificazione rilasciata dal Dipartimento di Prevenzione della ASL di competenza di avvenuta negativizzazione a seguito di 2 tamponi effettuati a distanza di 24 ore.
- Qualora, per prevenire l'attivazione di focolai epidemici, nelle aree maggiormente colpite dal virus, l'autorità sanitaria competente disponga misure aggiuntive specifiche, come ad esempio, l'esecuzione del tampone per i lavoratori, il datore di lavoro fornirà la massima collaborazione.

** La rilevazione in tempo reale della temperatura corporea costituisce un trattamento di dati personali e, pertanto, avviene ai sensi della disciplina privacy vigente. 1) La temperatura viene rilevata senza registrare il dato acquisto. È possibile identificare l'interessato e registrare il superamento della soglia di temperatura solo qualora sia necessario a documentare le ragioni che hanno impedito l'accesso ai locali ufficioli; 2) Il lavoratore viene informato circa il trattamento dei dati personali mediante informativa che può omettere le informazioni di cui l'interessato è già in possesso e può essere fornita anche oralmente. 3) In caso di isolamento momentaneo dovuto al superamento della soglia di temperatura, sono assicurate modalità tali da garantire la riservatezza e la dignità del lavoratore. Tali garanzie sono assicurate anche nel caso in cui il lavoratore comunichi all'ufficio responsabile del personale di aver avuto, al di fuori del contesto del Comune, contatti con soggetti risultati positivi al COVID-19 e nel caso di allontanamento del lavoratore che durante l'attività lavorativa sviluppi febbre e sintomi di infezione respiratoria e dei suoi colleghi.*

| | | |
|------------------------------------|----------------------------------------------|-----------------------------|
| Procedura di sicurezza Covid-19 | I.I.S.S. "C. AGOSTINELLI" - Ceglie Messapica | Rev.: 2 Data: 10-09-2020 |
|------------------------------------|----------------------------------------------|-----------------------------|

MODALITÀ DI ACCESSO DITTE ESTERNE E FORNITORI

- L'ingresso di fornitori esterni è consentito solo per reali necessità.
- Gli autisti dei mezzi di trasporto devono rimanere a bordo dei propri mezzi: non è consentito l'accesso agli uffici per alcun motivo. Per le necessarie attività di approntamento delle attività di carico e scarico, il trasportatore dovrà attenersi alla rigorosa distanza di un metro.
- Ditte esterne-fornitori: non devono accedere agli uffici; per le ditte/imprese vengono individuate procedure di ingresso, transito e uscita, mediante modalità, percorsi e tempistiche predefinite, al fine di ridurre le occasioni di contatto con il personale presente nel cantiere, con integrazione in appendice nel PSC (Piano di sicurezza e coordinamento). Inoltre devono utilizzare servizi igienici dedicati anche di tipo bagno chimico (sarebbe opportuno che le ditte si portassero il proprio bagno di cantiere da gestire in autonomia, altrimenti provvedere ad adeguata pulizia e sanificazione). È fatto assoluto divieto di utilizzo dei servizi del personale dipendente.
- Richiedere alle ditte esterne copia delle procedure adottate per la gestione del COVID-19 e prevederne l'integrazione nei DUVRI.
- I visitatori esterni quali impresa di pulizie e manutentori, che accedono per motivi di necessità nei vari locali, devono sottostare a tutte le regole imposte dall'Istituto.

GESTIONE SPAZI COMUNI (MENSA, SPOGLIATOI, AREE FUMATORI, DISTRIBUTORI DI BEVANDE E/O SNACK...)

L'accesso agli spazi comuni deve essere contingentato, con la previsione di una ventilazione adeguata dei locali, per un tempo limitato allo stretto necessario e con il mantenimento della distanza di sicurezza.

Pertanto il Dirigente Scolastico valuta l'opportunità di rimodulare le attività didattiche nelle aule, eventualmente alternando le presenze degli studenti con lezioni da remoto, in modalità didattica digitale integrata.

L'utilizzo delle aule dedicate al personale docente (cd aule professori) è consentito nel rispetto del distanziamento fisico e delle eventuali altre disposizioni dettate dall'autorità sanitaria locale.

Anche l'utilizzo dei locali adibiti a mensa scolastica è consentito nel rispetto delle regole del distanziamento fisico, eventualmente prevedendo, ove necessario, anche l'erogazione dei pasti per fasce orarie differenziate. La somministrazione del pasto deve prevedere la distribuzione in mono-porzioni, in vaschette separate unitariamente a posate, bicchiere e tovagliolo monouso e possibilmente compostabile.

Per quanto riguarda le aree di distribuzione di bevande e snack, il Dirigente Scolastico ne indica le modalità di utilizzo, eventualmente anche nel Regolamento di Istituto, al fine di evitare il rischio di assembramento e il mancato rispetto del distanziamento fisico.

| | | |
|------------------------------------|----------------------------------------------|-----------------------------|
| Procedura di sicurezza Covid-19 | I.I.S.S. "C. AGOSTINELLI" - Ceglie Messapica | Rev.: 2 Data: 10-09-2020 |
|------------------------------------|----------------------------------------------|-----------------------------|

MISURE ORGANIZZATIVE DI PREVENZIONE E DI PROTEZIONE

Misure organizzative generali

La preconditione per la presenza a scuola di studenti e di tutto il personale a vario titolo operante è:

- l'assenza di sintomatologia respiratoria o di temperatura corporea superiore a 37.5°C anche nei tre giorni precedenti;
- non essere stati in quarantena o isolamento domiciliare negli ultimi 14 giorni;
- non essere stati a contatto con persone positive, per quanto di propria conoscenza, negli ultimi 14 giorni.

All'ingresso della scuola NON è necessaria la rilevazione della temperatura corporea.

Chiunque ha sintomatologia respiratoria o temperatura corporea superiore a 37.5°C dovrà restare a casa.

Pertanto si rimanda alla responsabilità individuale rispetto allo stato di salute proprio o dei minori affidati alla responsabilità genitoriale.

Nelle misure organizzative generali della scuola il principio del **distanziamento fisico** rappresenta un aspetto di prioritaria importanza e di grande complessità.

Saranno da privilegiare tutti i possibili accorgimenti organizzativi al fine di differenziare l'ingresso e l'uscita degli studenti sia attraverso uno scaglionamento orario che rendendo disponibili tutte le vie di accesso, compatibilmente con le caratteristiche strutturali e di sicurezza dell'edificio scolastico, al fine di differenziare e ridurre il carico e il rischio di assembramento.

Si dovrà porre in atto ogni misura organizzativa finalizzata alla prevenzione di assembramenti di persone, sia che siano studenti che personale della scuola, negli spazi scolastici comuni (corridoi, spazi comuni, bagni, sala insegnanti, etc.).

Dovrà essere ridotta al minimo la presenza di genitori o loro delegati nei locali della scuola se non strettamente necessari (es. entrata /uscita scuola dell'infanzia).

Dovrà essere limitato l'utilizzo dei locali della scuola esclusivamente alla realizzazione di attività didattiche.

Il distanziamento fisico richiederà inevitabilmente l'adozione di misure organizzative che potranno impattare sul "modo di fare scuola" e che pertanto dovranno essere pensate e proporzionate all'età degli studenti. Sarà necessaria un'analisi attenta e capillare degli spazi disponibili e delle possibili collaborazioni con il territorio sulla base di specifici accordi, al fine di aumentare gli spazi didattici complessivi. Altresì sarà necessaria un'analisi attenta della dotazione organica finalizzata alla definizione di eventuali carenze che dovranno trovare risposte nelle misure di sistema.

Il layout delle **aule** destinate alla didattica andrà rivisto con una rimodulazione dei banchi, dei posti a sedere e degli arredi scolastici, al fine di garantire il distanziamento interpersonale di almeno 1 metro, anche in considerazione dello spazio di movimento.

Anche l'area dinamica di passaggio e di interazione (zona cattedra/lavagna) all'interno dell'aula dovrà avere una superficie adeguata tale da garantire comunque e in ogni caso il distanziamento di almeno 1 metro, anche in considerazione dello spazio di movimento.

| | | |
|------------------------------------|----------------------------------------------|-----------------------------|
| Procedura di sicurezza Covid-19 | I.I.S.S. "C. AGOSTINELLI" - Ceglie Messapica | Rev.: 2 Data: 10-09-2020 |
|------------------------------------|----------------------------------------------|-----------------------------|

L'istituzione Scolastica potrà definire, in virtù dell'autonomia scolastica, modalità di alternanza / turnazione / didattica a distanza proporzionate all'età degli alunni e al contesto educativo complessivo. In particolare, per gli ordini di scuola secondaria di I e II grado, al fine di ridurre la concentrazione di alunni negli ambienti scolastici, potranno essere in parte riproposte anche forme di didattica a distanza.

In tutti gli **altri locali scolastici** destinati alla didattica ivi compresi, laboratori, teatro, rispetto alla numerosità degli studenti dovrà essere considerato un indice di affollamento tale da garantire il distanziamento interpersonale di almeno 1 metro anche in considerazione delle attività didattiche specifiche proprie degli istituti tecnici o professionali.

Per i **laboratori e le aule attrezzate** non è quasi mai possibile modificare il layout dei banchi o delle postazioni di lavoro, a causa dei vincoli imposti dalla posizione rigida di gran parte delle macchine e/o attrezzature e dei cablaggi tecnici (elettrici, pneumatici, gas, ecc.). Per tale motivo il principio del distanziamento fisico può essere rispettato valutando, il numero massimo di allievi che possono operare con continuità ad almeno 1 m di distanza l'uno dall'altro e la possibilità che il personale (docente, ITP e tecnico di laboratorio) possa mantenere almeno 2 m di distanza dall'allievo più vicino, stando nella sua posizione fissa.

Il personale può spostarsi dalla sua posizione fissa, muoversi tra i banchi o le postazioni di lavoro e avvicinarsi agli allievi solo se indossa la mascherina chirurgica (così come gli allievi stessi) e toccare le stesse superfici toccate dall'allievo solo se prima si è disinfettato le mani.

Qualora l'analisi degli spazi a disposizione, in relazione al necessario distanziamento fisico, conduca a dover dividere la classe (o le classi che si turnano), si suddivide la classe in due gruppi di egual numero con metà classe in laboratorio e l'altra metà in aula.

Nel caso di postazioni di lavoro non fisse (ad esempio allievi che operano in piedi, di fronte a banconi, pannelli attrezzati, ecc.), gli spazi di movimento degli allievi sono delimitati con linea segnalatrice gialla/nera, per il necessario mantenimento del distanziamento di almeno 1 m tra un allievo e un altro.

Bisogna sanificare banchi e attrezzature ad ogni cambio gruppo/classe ed è preferibile utilizzare attrezzi personali.

Sono presenti dispenser igienizzanti ad uso sia degli allievi che del personale.

Negli **spazi comuni**, aree di ricreazione, corridoi, dovranno essere previsti percorsi che garantiscano il distanziamento tra le persone, limitando gli assembramenti, anche attraverso apposita segnaletica.

Per lo svolgimento della ricreazione, delle attività motorie e di programmate attività didattiche, ove possibile e compatibilmente con le variabili strutturali, di sicurezza e metereologiche, privilegiarne lo svolgimento all'aperto, valorizzando lo **spazio esterno** quale occasione alternativa di apprendimento.

Per le attività di **educazione fisica**, qualora svolte al chiuso (es. palestre), dovrà essere garantita adeguata aerazione e un distanziamento interpersonale di almeno 2 metri (in analogia a quanto disciplinato nell'allegato 17 del DPCM 17 maggio 2020). Nelle prime fasi di riapertura delle scuole sono sconsigliati i giochi di squadra e gli sport di gruppo, mentre sono da privilegiare le attività fisiche sportive individuali che permettano il distanziamento fisico.

| | | |
|------------------------------------|----------------------------------------------|-----------------------------|
| Procedura di sicurezza Covid-19 | I.I.S.S. "C. AGOSTINELLI" - Ceglie Messapica | Rev.: 2 Data: 10-09-2020 |
|------------------------------------|----------------------------------------------|-----------------------------|

Il consumo del **pasto a scuola** rappresenta un momento di fondamentale importanza sia da un punto di vista educativo, per l'acquisizione di corrette abitudini alimentari, che sanitario in quanto rappresenta un pasto sano ed equilibrato. È pertanto fondamentale preservare il consumo del pasto a scuola garantendo tuttavia soluzioni organizzative che assicurino il distanziamento.

I locali scolastici destinati alla didattica dovranno, inoltre, essere dotati di finestre per garantire un **ricambio d'aria** regolare e sufficiente, favorendo, in ogni caso possibile, l'aerazione naturale. Relativamente agli impianti di condizionamento si rimanda alle specifiche indicazioni del documento Rapporto ISS COVID-19 n. 5 del 21 aprile 2020 disponibile nel link di seguito riportato
<https://www.iss.it/documents/20126/0/Rapporto+ISS+COVID-19+n.+5+2020+REV.pdf/2d27068f-630694ea-47e8-0539f0119b91?t=1588146889381>

| | | |
|---------------------------------|----------------------------------------------|-----------------------------|
| Procedura di sicurezza Covid-19 | I.I.S.S. "C. AGOSTINELLI" - CEGLIE MESSAPICA | Rev.: 2 Data: 10-09-2020 |
|---------------------------------|----------------------------------------------|-----------------------------|

MISURE IGIENICO-SANITARIE

Igiene dell'ambiente

In via preliminare il Dirigente Scolastico assicurerà, prima della riapertura della scuola, una pulizia approfondita, ad opera dei collaboratori scolastici, dei locali della scuola destinati alla didattica e non, ivi compresi androne, corridoi, bagni, uffici di segreteria e ogni altro ambiente di utilizzo. Se la scuola è occupata da almeno 7-10 giorni, per riaprire l'area sarà necessaria solo la normale pulizia ordinaria, poiché il virus che causa COVID-19 non si è dimostrato in grado di sopravvivere su superfici più a lungo di questo tempo neppure in condizioni sperimentali.

Le operazioni di pulizia dovranno essere effettuate quotidianamente secondo le indicazioni dell'ISS previste nella Circolare del Ministero della Salute "Indicazioni per l'attuazione di misure contenitive del contagio da SARS-CoV-2 attraverso procedure di sanificazione di strutture non sanitarie (superfici, ambienti interni) e abbigliamento" in particolare nella sezione "Attività di sanificazione in ambiente chiuso" di cui un estratto è in Allegato 1. Nello stesso allegato è riportato un estratto con i principi attivi indicati per le varie superfici tratto da Rapporto ISS COVID-19 n. 19/2020 - "Raccomandazioni ad interim sui disinfettanti nell'attuale emergenza COVID-19: presidi medico-chirurgici e biocidi. Versione del 25 aprile 2020"

A riguardo si precisa che per sanificazione si intende l'insieme dei procedimenti e operazioni atti ad igienizzare determinati ambienti e mezzi mediante l'attività di pulizia e di disinfezione. Poiché la scuola è una forma di comunità che potrebbe generare focolai epidemici in presenza di un caso, a causa della possibile trasmissione per contatto, la pulizia con detergente neutro di superfici in locali generali, in presenza di una situazione epidemiologica con sostenuta circolazione del virus, andrebbe integrata con la disinfezione attraverso prodotti con azione virucida. Nella sanificazione si dovrà porre particolare attenzione alle superfici più toccate quali maniglie e barre delle porte, delle finestre, sedie e braccioli, tavoli/banchi/cattedre, interruttori della luce, corrimano, rubinetti dell'acqua, pulsanti dell'ascensore, distributori automatici di cibi e bevande, ecc.

I servizi igienici sono dei punti di particolare criticità nella prevenzione del rischio. Pertanto dovrà essere posta particolare attenzione alle misure già poste in essere dalle scuole per la pulizia giornaliera dei servizi igienici con prodotti specifici. In tali locali, se dotati di finestre, queste devono rimanere sempre aperte; se privi di finestre, gli estrattori di aria devono essere mantenuti in funzione per l'intero orario scolastico.

Igiene personale

È necessario rendere disponibili prodotti igienizzanti (dispenser di soluzione idroalcolica) o a base di altri principi attivi (purché il prodotto riporti il numero di registrazione o autorizzazione del Ministero della Salute) per l'igiene delle mani per gli studenti e il personale della scuola, in più punti dell'edificio scolastico e, in particolare, in ciascuna aula per permettere l'igiene delle mani all'ingresso in classe, favorendo comunque in via prioritaria il lavaggio delle mani con acqua e sapone neutro.

La scuola garantirà giornalmente al personale la mascherina chirurgica, che dovrà essere indossata per la permanenza nei locali scolastici.

| | | |
|------------------------------------|----------------------------------------------|-----------------------------|
| Procedura di sicurezza Covid-19 | I.I.S.S. "C. AGOSTINELLI" - CEGLIE MESSAPICA | Rev.: 2 Data: 10-09-2020 |
|------------------------------------|----------------------------------------------|-----------------------------|

Gli alunni dovranno indossare per l'intera permanenza nei locali scolastici una mascherina chirurgica o di comunità di propria dotazione, fatte salve le dovute eccezioni (ad es. attività fisica, pausa pasto); si definiscono mascherine di comunità *"mascherine monouso o mascherine lavabili, anche auto-prodotte, in materiali multistrato idonei a fornire un'adeguata barriera e, al contempo, che garantiscano comfort e respirabilità, forma e aderenza adeguate che permettano di coprire dal mento al di sopra del naso"* come disciplinato dai commi 2 e 3, art. 3 del DPCM 17 maggio 2020. Al riguardo va precisato che, in coerenza con tale norma, *"non sono soggetti all'obbligo i bambini al di sotto dei sei anni, nonché i soggetti con forme di disabilità non compatibili con l'uso continuativo della mascherina ovvero i soggetti che interagiscono con i predetti."*

Non sono necessari ulteriori dispositivi di protezione.

Anche per tutto il personale non docente, negli spazi comuni dovranno essere garantite le stesse norme di distanziamento di almeno 1 metro, indossando altresì la mascherina chirurgica.

Va identificata una idonea procedura per l'accoglienza e isolamento di eventuali soggetti (studenti o altro personale scolastico) che dovessero manifestare una sintomatologia respiratoria e febbre. In tale evenienza il soggetto dovrà essere dotato immediatamente di mascherina chirurgica qualora dotato di mascherina di comunità e dovrà essere attivata l'assistenza necessaria secondo le indicazioni dell'autorità sanitaria locale.

Indicazioni per gli studenti con disabilità

Nel rispetto delle indicazioni sul distanziamento fisico, la gestione degli alunni con disabilità certificata dovrà essere pianificata anche in riferimento alla numerosità, alla tipologia di disabilità, alle risorse professionali specificatamente dedicate, garantendo in via prioritaria la didattica in presenza.

Si ricorda che, in coerenza con il DPCM 17 maggio sopra riportato, non sono soggetti all'obbligo di utilizzo della mascherina gli studenti con forme di disabilità non compatibili con l'uso continuativo della mascherina.

Per l'assistenza di studenti con disabilità certificata, non essendo sempre possibile garantire il distanziamento fisico dallo studente, potrà essere previsto per il personale l'utilizzo di ulteriori dispositivi. Nello specifico in questi casi il lavoratore potrà usare unitamente alla mascherina chirurgica, fatto salvo i casi sopra menzionati, guanti in nitrile e dispositivi di protezione per occhi, viso e mucose. Nell'applicazione delle misure di prevenzione e protezione si dovrà necessariamente tener conto delle diverse disabilità presenti.

| | | |
|------------------------------------|----------------------------------------------|-----------------------------|
| Procedura di sicurezza Covid-19 | I.I.S.S. "C. AGOSTINELLI" - CEGLIE MESSAPICA | Rev.: 2 Data: 10-09-2020 |
|------------------------------------|----------------------------------------------|-----------------------------|

MISURE SPECIFICHE PER I LAVORATORI

In riferimento all'adozione di misure specifiche per i lavoratori nell'ottica del contenimento del contagio da SARS-CoV-2 e di tutela dei lavoratori "fragili" si rimanda a quanto indicato:

1. nella normativa specifica in materia di salute e sicurezza sul lavoro (D.Lgs. 81/08 e s.m.i.).
2. nel Documento tecnico Inail "Documento sulla possibile rimodulazione delle misure di contenimento del contagio da SARS-Cov-2 nei luoghi di lavoro e strategie di prevenzione. Aprile 2020".
3. nel Protocollo condiviso di regolazione delle misure per il contrasto e il contenimento della diffusione del virus Covid-19 negli ambienti di lavoro del 24 aprile 2020
4. nella Circolare del Ministero della Salute "Indicazioni operative relative alle attività del medico competente nel contesto delle misure per il contrasto e il contenimento della diffusione del virus SARS-CoV-2 negli ambienti di lavoro e nella collettività" del 29 aprile 2020.
5. nell'art. 83 del Decreto Legge 19 maggio 2020, n. 34 "Misure urgenti in materia di salute, sostegno al lavoro e all'economia, nonché di politiche sociali connesse all'emergenza epidemiologica da COVID-19".

INDICAZIONI DI INFORMAZIONE E COMUNICAZIONE

È necessario predisporre iniziative di informazione sulle misure di prevenzione e protezione adottate: il Dirigente Scolastico assicurerà adeguata comunicazione efficace alle famiglie, agli studenti, al personale scolastico, in modalità telematica (sito web scuola o webinar dedicati) e anche su cartellonistica, o altro supporto fisico, ben visibile all'ingresso della scuola e nei principali ambienti, da realizzare tutto o in parte prima dell'inizio dell'anno scolastico.

Sarà utile prevedere una attività formativa specifica in presenza al rientro per gli alunni rapportata all'età degli allievi e alla presenza di eventuali disabilità e/o disturbi di apprendimento finalizzata alla valorizzazione dei comportamenti.

Favorire, almeno nella prima fase, l'acquisizione di comportamenti attraverso un coinvolgimento diretto degli studenti nella realizzazione di iniziative per la prevenzione e la protezione (es. realizzazione di cartellonistica, valorizzazione degli spazi, condivisione di idee, etc.) anche proponendo campagne informative interne all'Istituto con la partecipazione proattiva di studenti e famiglie.

Sarà utile estendere le azioni di informazione e formazione anche ai famigliari degli allievi perché assumano un comportamento proattivo per il contenimento del rischio di trasmissione del contagio.

Si suggerisce di organizzare apposite esercitazioni per tutto il personale della scuola senza gli studenti al fine di prendere meglio dimestichezza con le misure di prevenzione e protezione e acquisirne la tecnicità.

È importante sottolineare che le misure di prevenzione e protezione indicate contano sul senso di responsabilità di tutti nel rispetto delle misure igieniche e del distanziamento e sulla collaborazione attiva di studenti e famiglie nel continuare a mettere in pratica i comportamenti previsti per il contrasto alla diffusione dell'epidemia.

| | | |
|------------------------------------|----------------------------------------------|-----------------------------|
| Procedura di sicurezza Covid-19 | I.I.S.S. "C. AGOSTINELLI" - CEGLIE MESSAPICA | Rev.: 2 Data: 10-09-2020 |
|------------------------------------|----------------------------------------------|-----------------------------|

GESTIONE DI UNA PERSONA SINTOMATICA

In caso di aumento della temperatura corporea o di sintomi respiratori manifestatisi durante l'orario scolastico del personale dipendente o discente occorre individuare una stanza in cui confinare la persona interessata, fornirgli una mascherina, allertare immediatamente la ASL, individuare i contatti.

L'Istituto collabora con le Autorità sanitarie per la definizione degli eventuali "contatti stretti" di una persona presente a scuola che sia stata riscontrata positiva al tampone COVID-19. Ciò al fine di permettere alle autorità di applicare le necessarie e opportune misure di quarantena. Nel periodo dell'indagine, l'Istituto potrà chiedere agli eventuali possibili contatti stretti di lasciare cautelativamente l'Istituto, secondo le indicazioni dell'Autorità sanitaria. Consultare le *"Indicazioni operative per la gestione di casi e focolai di SARS-CoV-2 nelle scuole e nei servizi educativi dell'infanzia del 21/08/2020"*. Nell'Allegato 1 *"Schema riassuntivo"*.

SORVEGLIANZA SANITARIA/MEDICO COMPETENTE/RLS

Il medico competente collabora con Dirigente Scolastico e con il Rappresentante dei lavoratori per la sicurezza (RLS) nell'integrare e proporre tutte le misure di regolamentazione legate al Covid-19. In particolare, cura la sorveglianza sanitaria rispettando le misure igieniche contenute nelle indicazioni del Ministero della Salute; riguardo le modalità di effettuazione della Ministero dell'Istruzione 11 sorveglianza sanitaria di cui all'art. 41 del D. Lgs. 81/2008, nonché sul ruolo del medico competente, si rimanda alla nota n. 14915 del Ministero della Salute del 29 aprile 2020.

Il mancato completamento dell'aggiornamento della formazione professionale e/o abilitante entro i termini previsti, per tutto il personale scolastico addetto alle emergenze, in materia di salute e sicurezza nei luoghi di lavoro, dovuto all'emergenza in corso e quindi per causa di forza maggiore, ove previsto dalla legislazione vigente, non comporta l'impossibilità a continuare lo svolgimento dello specifico ruolo (a titolo esemplificativo: l'addetto all'emergenza/antincendio, al primo soccorso).

Al rientro degli alunni dovrà essere presa in considerazione la presenza di "soggetti fragili" esposti a un rischio potenzialmente maggiore nei confronti dell'infezione da COVID-19.

Le specifiche situazioni degli alunni in condizioni di fragilità saranno valutate in raccordo con il Dipartimento di prevenzione territoriale ed il pediatra/medico di famiglia, fermo restando l'obbligo per la famiglia stessa di rappresentare tale condizione alla scuola in forma scritta e documentata.

| | | |
|------------------------------------|----------------------------------------------|-----------------------------|
| Procedura di sicurezza Covid-19 | I.I.S.S. "C. AGOSTINELLI" - CEGLIE MESSAPICA | Rev.: 2 Data: 10-09-2020 |
|------------------------------------|----------------------------------------------|-----------------------------|

DISPOSITIVI DI PROTEZIONE INDIVIDUALE

- L'adozione delle misure di igiene e dei dispositivi di protezione individuale indicati nel presente Protocollo è fondamentale e, vista l'attuale situazione di emergenza, è evidentemente legata alla disponibilità in commercio. Per questi motivi:
- le mascherine dovranno essere utilizzate in conformità a quanto previsto dalle indicazioni dell'Organizzazione mondiale della sanità.
- data la situazione di emergenza, in caso di difficoltà di approvvigionamento e alla sola finalità di evitare la diffusione del virus, potranno essere utilizzate mascherine la cui tipologia corrisponda alle indicazioni dall'autorità sanitaria
- è favorita la preparazione da parte dell'ufficio del liquido detergente secondo le indicazioni dell'OMS (https://www.who.int/gpsc/5may/Guide_to_Local_Production.pdf).
- Qualora il lavoro imponga di lavorare a distanza interpersonale minore di un metro e non siano possibili altre soluzioni organizzative è comunque necessario l'uso delle mascherine, e altri dispositivi di protezione (guanti, occhiali, tute, cuffie, camici, ecc.) conformi alle disposizioni delle autorità scientifiche e sanitarie.
- Nella declinazione delle misure del Protocollo all'interno dei luoghi di lavoro sulla base del complesso dei rischi valutati e, a partire dalla mappatura delle diverse attività dell'ufficio, si adotteranno i DPI idonei.
- È previsto, per tutti i lavoratori che condividono spazi comuni, l'utilizzo di una mascherina chirurgica, come normato dal DL n. 9 (art. 34) in combinato con il DL n. 18 (art 16 c. 1)

Mascherine e DPI (Dispositivi di protezione individuale)

Istruzioni per indossare mascherine medico-chirurgiche e dispositivi di protezione individuale delle vie respiratorie:

1. Prima di indossare mascherine o DPI delle vie respiratorie, eseguire correttamente la procedura di igiene delle mani.
2. Indossare la Mascherina medico-chirurgica
 - a) Posizionare la maschera con cura per coprire bocca e naso e legarla saldamente per ridurre al minimo gli spazi tra il viso e la maschera.

Oppure

2. Indossare il DPI per le vie respiratorie
 - a) Posizionare la maschera con cura per coprire bocca e naso e legarla saldamente per ridurre al minimo gli spazi tra il viso e la maschera (questo potrebbe impedire la perfetta tenuta del DPI e peggiorare il livello di protezione)

| | | |
|------------------------------------|----------------------------------------------|-----------------------------|
| Procedura di sicurezza Covid-19 | I.I.S.S. "C. AGOSTINELLI" - CEGLIE MESSAPICA | Rev.: 2 Data: 10-09-2020 |
|------------------------------------|----------------------------------------------|-----------------------------|

- posizionare la conchiglia del respiratore sotto il mento con lo stringinaso posizionato verso l'alto;
 - tirare l'elastico superiore e posizionarlo sulla nuca;
 - tirare l'elastico inferiore e posizionarlo intorno al collo, sotto le orecchie;
 - modellare lo stringinaso per conformarlo alla forma del naso premendo le dita su entrambi i lati dello stesso;
- b) VERIFICARE di AVER INDOSSATO CORRETTAMENTE LA MASCHERA (PROVA DI TENUTA): mettere il palmo delle mani (mani pulite e/o guanti puliti) sopra i filtri, inalare e trattenere il respiro per 5/10 secondi; se il facciale si ripiega leggermente verso l'interno, significa che il respiratore è posizionato correttamente.
3. Durante l'uso, evitare di toccare direttamente la maschera: maneggiarla utilizzando i lacci e comunque sempre avendo effettuato correttamente la procedura di igiene delle mani e/o con quanti puliti.
 4. Rimuovere la maschera evitando di toccare la parte anteriore, ma rimuovendo il laccio o l'elastico dalla nuca.
 5. Dopo la rimozione della maschera, o ogni volta che si tocca inavvertitamente una maschera usata, lavare le mani usando un detergente a base di alcool o con acqua e sapone.
 6. Scartare le maschere monouso e le mascherine medico-chirurgiche dopo ogni utilizzo e smaltirle immediatamente dopo la rimozione. Non riutilizzare mai le maschere monouso e le mascherine medico-chirurgiche (non sono recuperabili nemmeno dopo lavaggio o disinfezione)".

DOTAZIONE DISPOSITIVI E ATTREZZATURE NON ESAUSTIVA

- Dispenser a parete con tasto a pressione
- Bottiglie da 1L di liquido igienizzante
- Mascherine di tipo chirurgico
- Dpi tipo FFP2 o FFP3 (soprattutto per i collaboratori scolastici e add. manutenzione)
- Pacchi di guanti monouso da 100 pz
- Termoscanner
- Barriere protettive in Plexiglass trasparente per scrivanie e sportelli al pubblico

Gel disinfettante: è obbligatorio metterlo a disposizione di lavoratori, utenti e visitatori. Si consiglia di renderlo disponibile agli ingressi, in prossimità dei servizi igienici, presso tutte le aule e agli sportelli aperti al pubblico.

| | | |
|------------------------------------|----------------------------------------------|-----------------------------|
| Procedura di sicurezza Covid-19 | I.I.S.S. "C. AGOSTINELLI" - Ceglie Messapica | Rev.: 2 Data: 10-09-2020 |
|------------------------------------|----------------------------------------------|-----------------------------|

INFORMAZIONE

L'Istituto informa tutti i lavoratori e chiunque entri a scuola circa le disposizioni di sicurezza, consegnando e/o affiggendo all'ingresso e nei luoghi maggiormente visibili dei locali ufficio, appositi depliant e infografiche informative.

In particolare, le informazioni riguardano:

- l'obbligo di rimanere al proprio domicilio in presenza di febbre (oltre 37.5°) o altri sintomi influenzali e di chiamare il proprio medico di famiglia e l'autorità sanitaria;
- la consapevolezza e l'accettazione del fatto di non poter fare ingresso o di poter permanere a scuola e di doverlo dichiarare tempestivamente laddove, anche successivamente all'ingresso, sussistano le condizioni di pericolo (sintomi di influenza, temperatura, provenienza da zone a rischio o contatto con persone positive al virus nei 14 giorni precedenti, ecc.);
- l'impegno a rispettare tutte le disposizioni delle autorità e del datore di lavoro nel fare accesso a scuola (in particolare, mantenere la distanza di sicurezza, osservare le regole di igiene delle mani e tenere comportamenti corretti sul piano dell'igiene);
- l'impegno a informare tempestivamente e responsabilmente il datore di lavoro della presenza di qualsiasi sintomo influenzale durante l'espletamento della prestazione lavorativa, avendo cura di rimanere ad adeguata distanza dalle persone presenti.

L'Istituto fornisce una informazione adeguata sulla base delle mansioni e dei contesti lavorativi, con particolare riferimento al complesso delle misure adottate cui il personale deve attenersi in particolare sul corretto utilizzo dei DPI per contribuire a prevenire ogni possibile forma di diffusione di contagio.

| | | |
|------------------------------------|----------------------------------------------|-----------------------------|
| Procedura di sicurezza Covid-19 | I.I.S.S. "C. AGOSTINELLI" - Ceglie Messapica | Rev.: 2 Data: 10-09-2020 |
|------------------------------------|----------------------------------------------|-----------------------------|

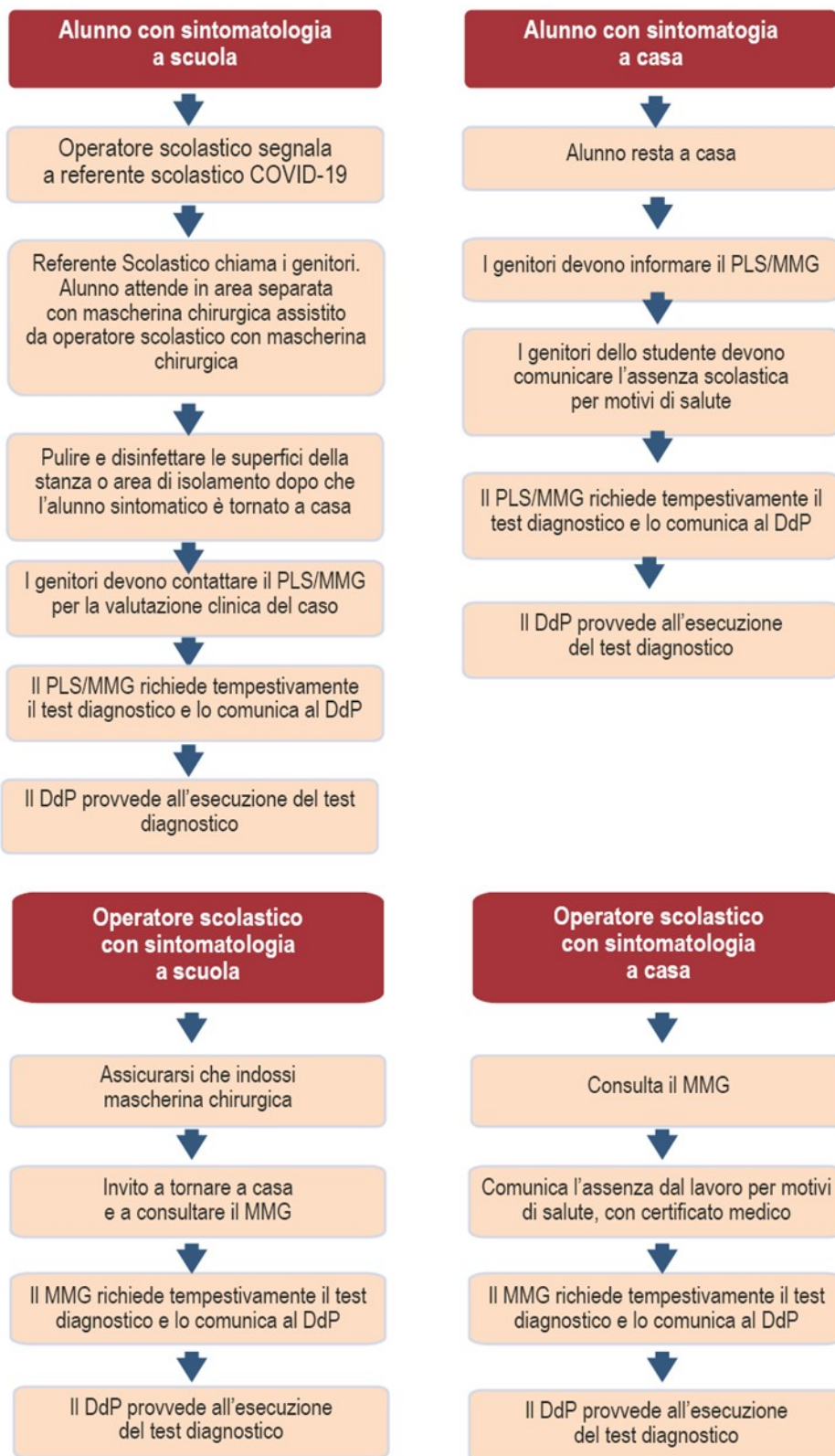
COSTITUZIONE COMMISSIONE

Al fine di monitorare l'applicazione delle misure descritte, in ogni Istituzione Scolastica, il Dirigente Scolastico valuterà la costituzione di una commissione, anche con il coinvolgimento dei soggetti coinvolti nelle iniziative per il contrasto della diffusione del COVID-19. Tale commissione sarà presieduta dal Dirigente Scolastico.

INTERFACCIA NEL SISTEMA EDUCATIVO

Deve essere identificato un referente (Referente scolastico per COVID-19), ove non si tratti dello stesso dirigente scolastico, che svolga un ruolo di interfaccia con il dipartimento di prevenzione e possa creare una rete con le altre figure analoghe nelle scuole del territorio. Deve essere identificato un sostituto per evitare interruzioni delle procedure in caso di assenza del referente. Il referente scolastico per COVID-19 dovrebbe essere possibilmente identificato a livello di singola sede di struttura piuttosto che di istituti comprensivi e i circoli didattici, per una migliore interazione con la struttura stessa. Il referente del Dipartimento di Prevenzione (DdP) e il suo sostituto devono essere in grado di interfacciarsi con tutti i referenti scolastici 7 identificati, i quali devono ricevere adeguata formazione sugli aspetti principali di trasmissione del nuovo coronavirus, sui protocolli di prevenzione e controllo in ambito scolastico e sulle procedure di gestione dei casi COVID-19 sospetti/ o confermati.

Allegato 1. Schema riassuntivo



Estratto dal documento del Gruppo di Lavoro ISS Prevenzione e Controllo delle Infezioni. *Indicazioni per la sanificazione degli ambienti interni per prevenire la trasmissione di SARS-COV 2. Versione dell'14 maggio 2020.* Roma: Istituto Superiore di Sanità; 2020. (Rapporto ISS COVID-19, n. 20/2020).

Opzioni di sanificazione per tutti i tipi di locali

Durante la pandemia di COVID-19 anche nei locali senza casi confermati COVID-19 è consigliato:

- Usare attrezzature diverse per pulire spazi frequentati dal pubblico e spazi per i dipendenti.
- Pulire frequentemente le superfici più toccate (almeno giornalmente se possibile). Esempi di queste superfici sono maniglie e barre delle porte, delle finestre, sedie e braccioli, tavoli, interruttori della luce, corrimano, rubinetti dell'acqua, pulsanti dell'ascensore, ecc.

L'uso di un detergente neutro per la pulizia di superfici in locali generali (vale a dire non per i locali che sono stati frequentati da un caso sospetto o confermato di COVID-19) dovrebbe essere sufficiente.

La pulizia di servizi igienici pubblici, lavandini del bagno e servizi igienici utilizzati da più persone (es. nei centri commerciali, stazioni ferroviarie, aeroporti, ecc.) devono essere eseguiti con cura. Considerare l'uso di un disinfettante efficace contro virus, come le soluzioni a base di ipoclorito di sodio allo 0,1% di cloro attivo o altri prodotti virucidi autorizzati seguendo le istruzioni per l'uso fornite dal produttore.

Il personale impegnato nella pulizia ambientale deve indossare i dispositivi medici e i DPI durante le attività di pulizia. L'utilizzo del solito set di DPI (es. uniforme - che viene rimossa e lavata frequentemente in acqua calda - e guanti) è sufficiente per la protezione durante la pulizia dei locali generali.

Il materiale di pulizia deve essere adeguatamente pulito alla fine di ogni sezione di pulizia.

L'igiene delle mani deve essere eseguita ogni volta che vengono rimossi DPI come guanti.

Il materiale di scarto prodotto durante la pulizia deve essere collocato nei rifiuti indifferenziati.

Come **frizionare** le mani con la soluzione alcolica?

 Durata dell'intera procedura: **20-30 secondi**



Versare nel palmo della mano una quantità di soluzione sufficiente per coprire tutta la superficie delle mani.



frizionare le mani palmo contro palmo



il palmo destro sopra il dorso sinistro intrecciando le dita tra loro e viceversa



palmo contro palmo intrecciando le dita tra loro



dorso delle dita contro il palmo opposto tenendo le dita strette tra loro



frizione rotazionale del pollice sinistro stretto nel palmo destro e viceversa




frizione rotazionale, in avanti ed indietro con le dita della mano destra strette tra loro nel palmo sinistro e viceversa



...una volta asciutto, le tue mani sono sicure.

Come lavarsi le mani con acqua e sapone?

 Durata dell'intera procedura: 40-60 secondi



Bagna le mani con l'acqua



applica una quantità di sapone sufficiente per coprire tutta la superficie delle mani



friziona le mani palmo contro palmo



il palmo destro sopra il dorso sinistro intrecciando le dita tra loro e viceversa



palmo contro palmo intrecciando le dita tra loro



dorso delle dita contro il palmo opposto tenendo le dita strette tra loro



frizione rotazionale del pollice sinistro stretto nel palmo destro e viceversa



frizione rotazionale, in avanti ed indietro con le dita della mano destra strette tra loro nel palmo sinistro e viceversa



Risciacqua le mani con l'acqua



asciuga accuratamente con una salvietta monouso



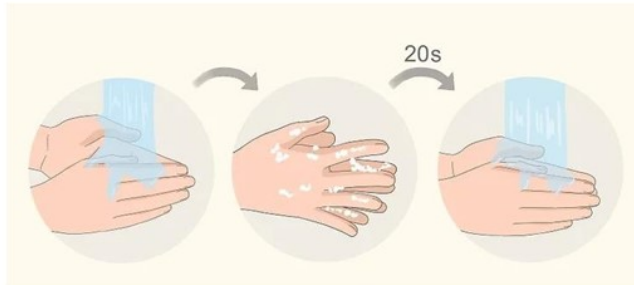
usa la salvietta per chiudere il rubinetto



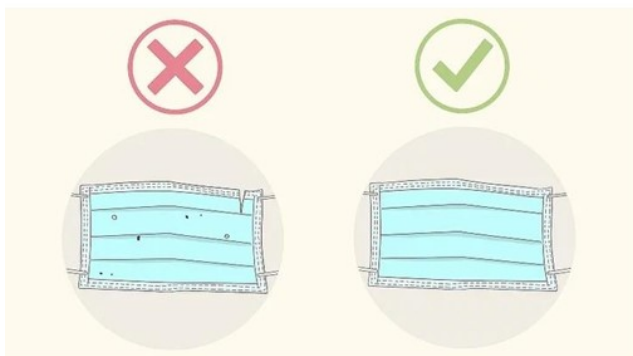
...una volta asciutto, le tue mani sono sicure.

COME UTILIZZARE UNA MASCHERINA CHIRURGICA

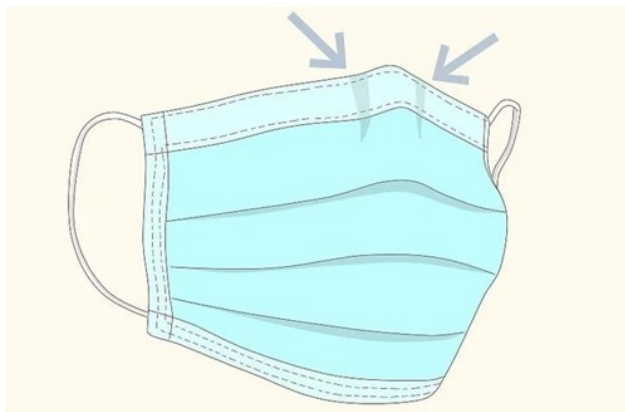
1 Pulisciti le mani. Prima di toccare una mascherina chirurgica pulita, lava con cura le mani con acqua e sapone (Complessivamente 40-60 s).

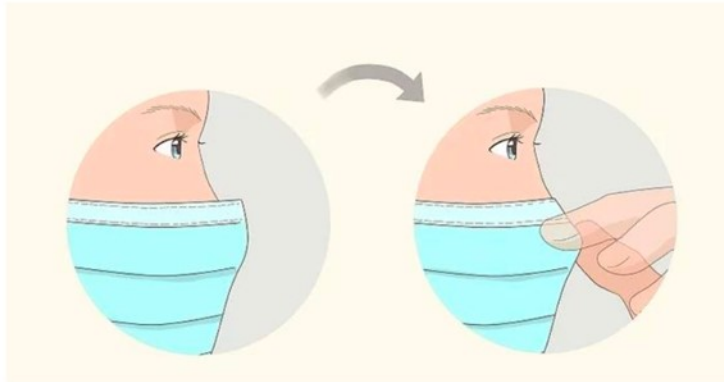


2 Controlla la mascherina. Una volta che hai preso una mascherina chirurgica (non ancora utilizzata) dalla sua confezione, verifica che non ci siano difetti e che non siano presenti buchi o strappi nel materiale. Se la mascherina è difettosa, buttalala via e prendine una nuova.

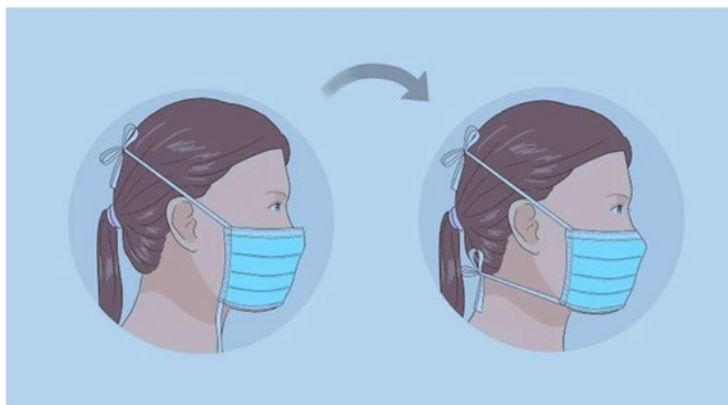


3 Orienta la mascherina nella maniera corretta. Affinché possa aderire per bene alla tua pelle, la parte superiore della mascherina deve essere flessibile, ma comunque rigida; i bordi devono potersi modellare intorno al tuo naso. Assicurati che questo lato flessibile sia rivolto verso l'alto prima di applicare la mascherina sul tuo viso.

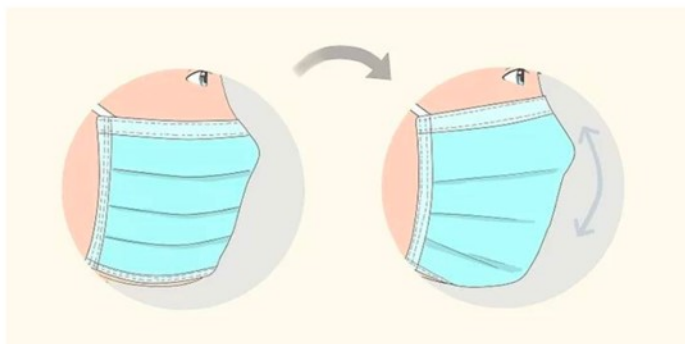




- 6** **Sistema la parte sul naso.** Una volta messa in posizione sulla testa e sul viso, usa indice e pollice per stringere la porzione flessibile del bordo superiore della mascherina intorno al ponte del naso.



- 7** **Annoda la fascia inferiore della mascherina, se necessario.** Se stai usando una mascherina con le fasce che si legano sopra e sotto, puoi adesso annodare quello inferiore intorno alla nuca. Dal momento che sistemare la parte flessibile sul naso può influenzare la maniera in cui la mascherina aderisce al viso, è meglio assicurare prima quella parte e poi legare le fasce del lato inferiore.
Se hai già legato le fasce della parte inferiore, potrebbe essere necessario riannodarle più saldamente.

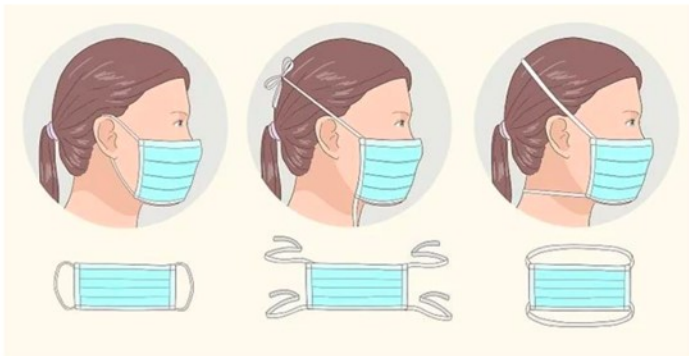


- 8** **Sistema la mascherina sul viso e sotto il mento.** Una volta stabilizzata, sistemala per assicurarti che copra viso, bocca e anche che il bordo inferiore sia sotto il mento.

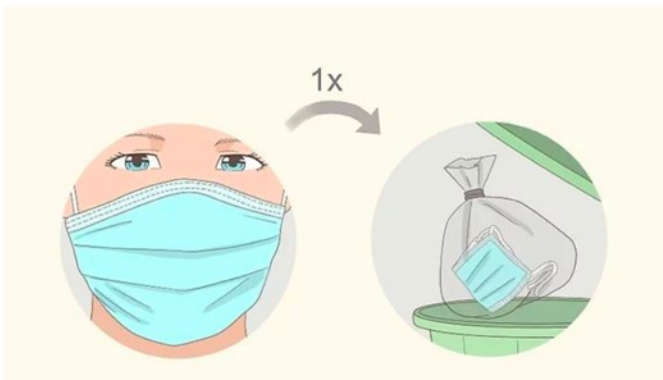
COME TOGLIERE UNA MASCHERINA CHIRURGICA



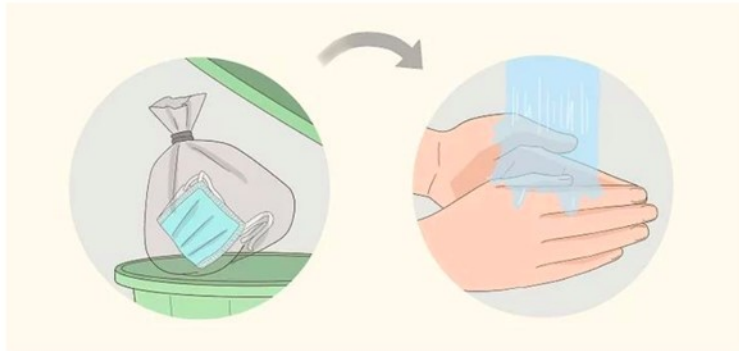
- 1** **Pulisciti le mani.** In base a quello che stavi facendo con le tue mani prima di rimuovere la mascherina, potresti aver bisogno di lavarle. Altrimenti, potresti dover rimuovere guanti protettivi, lavare le mani e infine rimuovere la mascherina.



- 2** **Rimuovi la mascherina con cautela.** In generale, togli la mascherina toccando solamente i bordi, i lacci, gli anelli o le fasce. Evita di toccare la parte anteriore della mascherina, in quanto potrebbe essere contaminata.
- Anelli alle orecchie* - usa le mani per tenere gli anelli e rimuovili da ciascun orecchio;
- Lacci o cinghie* - slega prima i lacci del lato inferiore e poi quelli del lato superiore. Rimuovi la mascherina tenendo i lacci del lato superiore;
- Fasce elastiche* - usa le mani per portare la fascia inferiore sulla testa, quindi fai la stessa cosa con la fascia elastica superiore. Rimuovi la mascherina dal viso mentre tieni la fascia elastica del lato superiore.



- 3** **Butta la mascherina rispettando le norme di sicurezza.** Le mascherine mediche sono disegnate per essere usate solo una volta. Di conseguenza, quando le togli, gettala immediatamente nel raccoglitore identificato allo scopo.



- 4** **Lavati nuovamente le mani.** Una volta gettata la mascherina secondo le norme di sicurezza, lavati le mani ancora una volta per assicurarti che siano pulite e che non siano contaminate dal contatto con la mascherina sporca.

NO ASSEMBRAMENTI DI PERSONE



SE HAI SINTOMI INFLUENZALI NON
ANDARE AL PRONTO SOCCORSO
O PRESSO STUDI MEDICI, MA
CONTATTA IL MEDICO DI MEDICINA
GENERALE, I PEDIATRI, LA GUARDIA
MEDICA O I NUMERI REGIONALI



Protocollo di sicurezza e anticontagio COVID-19

INDOSSARE APPOSITA
MASCHERINA SE LA
DISTANZA INTERPERSONALE
È MINORE DI UN METRO



Protocollo di sicurezza e anticontagio COVID-19

INDOSSARE GUANTI




EVITARE AFFOLLAMENTI IN FILA



MANTENERE SEMPRE UNA DISTANZA
MAGGIORE DI UN METRO




MANTENERE SEMPRE UNA DISTANZA MAGGIORE DI UN METRO



Protocollo di sicurezza e anticontagio COVID-19

**IN ASCENSORE È
CONSENTITO L'ACCESSO
A 1 SOLA PERSONA
PER VOLTA**



Protocollo di sicurezza e anticontagio COVID-19

LAVARE SPESSO LE MANI



IGIENIZZARE LE MANI PRIMA DI RAGGIUNGERE LA PROPRIA POSTAZIONE



COPRI LA BOCCA E NASO CON
FAZZOLETTI MONOUSO SE
STARNUTISCI O TOSSISCI O IN
MANCANZA UTILIZZA LA PIEGA
DEL GOMITO



Protocollo di sicurezza e anticontagio COVID-19

EVITARE ABBRACCI E STRETTE DI MANO



Protocollo di sicurezza e anticontagio COVID-19

DISINFETTARE LE SUPERFICI E GLI OGGETTI DI USO COMUNE

